

コピペ無し月3万！
TVみながらお小遣いGET方法

はじめに

この方法では「[Getmoney](#)」というサイトを利用します。

この「[Getmoney](#)」というサイトは、企業が無料資料請求や無料会員登録などを募集している総合サイトです。

あなたはそのサービスの利用によって、ポイントがもらえます。

ポイントって貯めるの大変じゃないの??

以外に楽に貯まります。

そう、このやり方さえすればの話。

「[Getmoney](#)」のポイントは500円から換金できます。

ポイントは内容によってさまざまですが、クレジットカードの入会などで3000円分、資料請求をするだけで500円分、メルマガ登録をするだけで300円分のポイントがもらえたりします。

そうです。

ただの申し込みをするだけでお金がもらえるのです。

でも申込んで入力あるでしょ！

パソコン入力得意じゃないんですが……

そんな不安は大丈夫！

このテキスト読み終わる頃にはあなたはお金の入る状況を想像でき、

1ヶ月、2ヶ月後には現実にお金を手にしているのですから

毎日稼ぐ方法ではなくもしかしたら、1日で3万円稼げてしまう可能性もあるということです。

もくじ

- 1) メールをつろう。
- 2) 入力支援ソフトをゲットしよう
- 3) 「Getmoney」に登録しよう
- 4) 「Getmoney」で申し込もう
- 5) 「Getmoney」での作業

付録

「aiBAR2008」インストールまで

1) メールをつろう。

フリーメールアドレスを取得しましょう。

フリーメールはいろいろありますが、やはりヤフーが簡単です。

↓↓↓

<http://mail.yahoo.co.jp/>

このページのYahoo! JAPAN ID を取得をクリック！

Yahoo! JAPAN ID を取得することで

あなたのID@yahoo.co.jp

のメールアドレスをゲットできます。

なぜフリーメールアドレスを作るかというと

登録後に大量のメルマガが届くことがあるからです。

ですので、プライベートなアドレスとは別にフリーメールアドレスを作っておけば安心、アドレスを変えたくなくても気軽に換えられます。

もう一度、**申込や請求をするのでその申し込み確認が届くのがここで作成したメールアドレス**になります。

ここで作ったIDとパスワードはメモ帳やエクセルにいれてしっかり保管してくださいね。

2) 入力支援ソフトをゲットしよう！（無料ソフトウェアです）

↓↓↓

<http://www5.ocn.ne.jp/~miisan/aibar/support/aibar8v100.exe>

毎日の作業をよりらくにするためのソフト「**aiBAR2008**」。

このソフトはすごいです。

-動作環境

Windows XP, Vista

Internet Explorer 6, Internet Explorer 7

です。

ウンロードが出来たら、圧縮してある aiBAR2008 を解凍ソフトで元に戻しましょう。

解凍ソフト？

という方は yahoo で **Lhaca デラックス版** をダウンロードしてくださいね。

「aiBAR2000」は

懸賞等の応募フォームへの名前や住所などを自動的に入力してくれるのです！

ですから、あなたはコピーすらせずに、

応募フォームを開くだけで一発応募（応募決定ボタンだけはあなたが押してください）できるのです。

ダウンロードしたら、「aiBAR2000」にあなたの情報を

入力して行ってください。入力もこれ一回きりと思えばルンルンです。

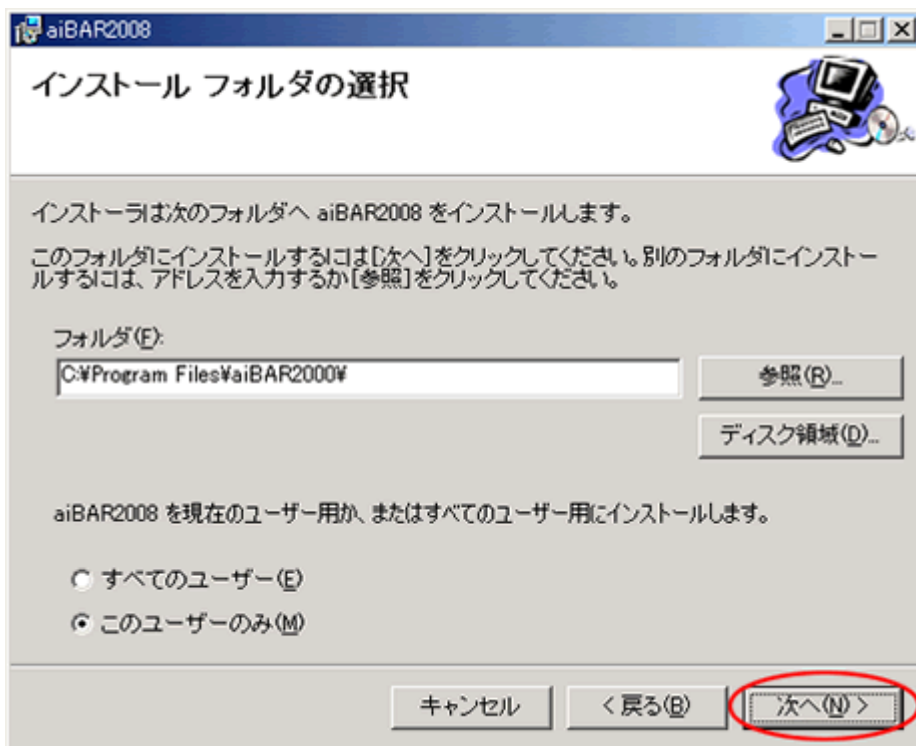
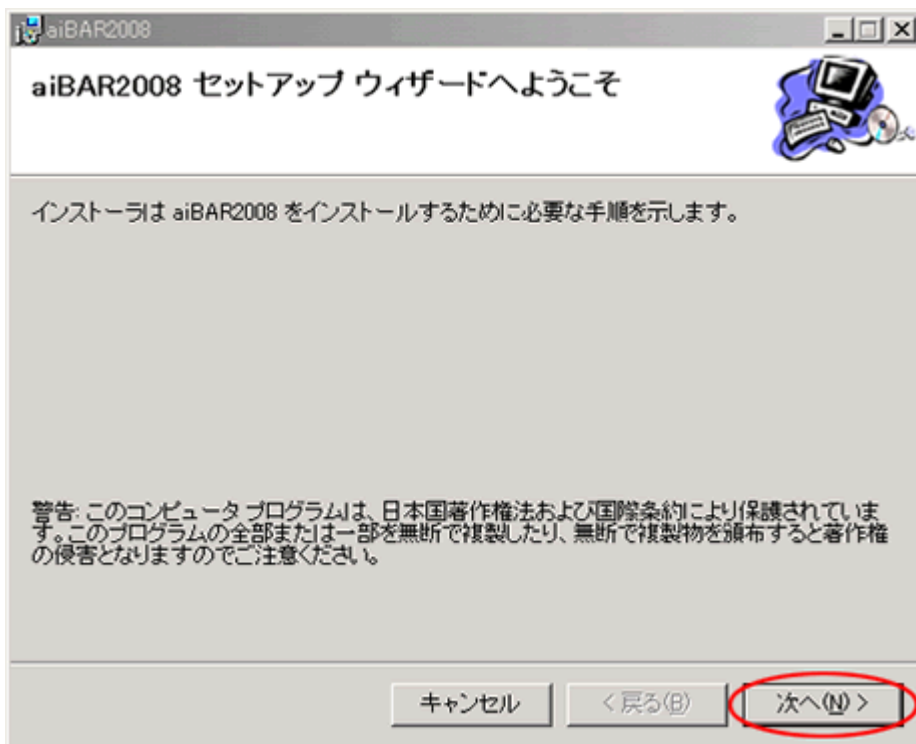
メアドはもちろん先ほど取得したヤフーメールですね！

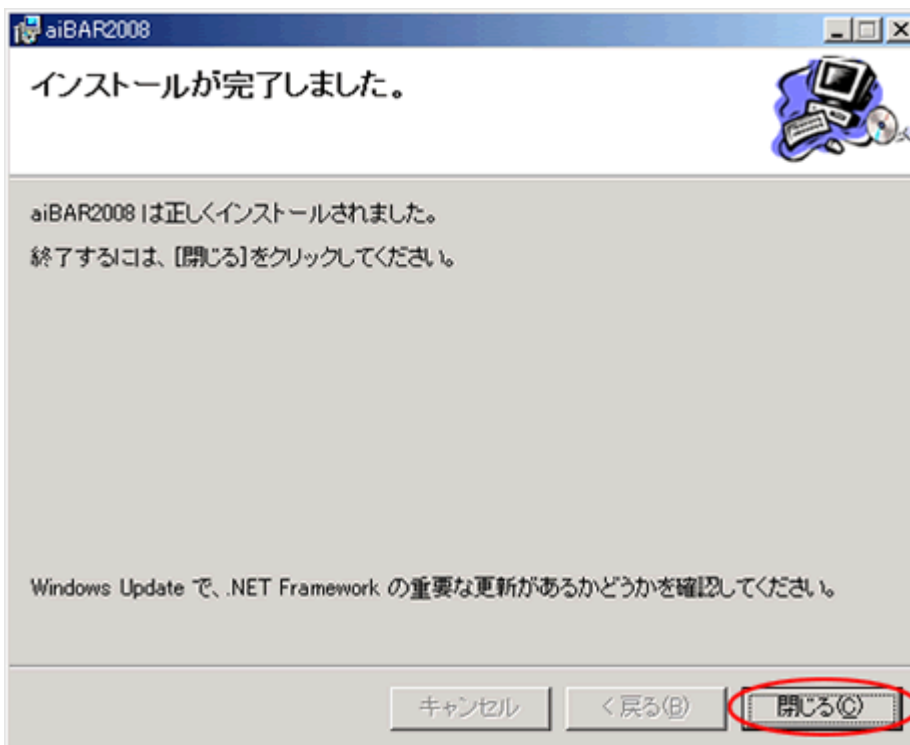
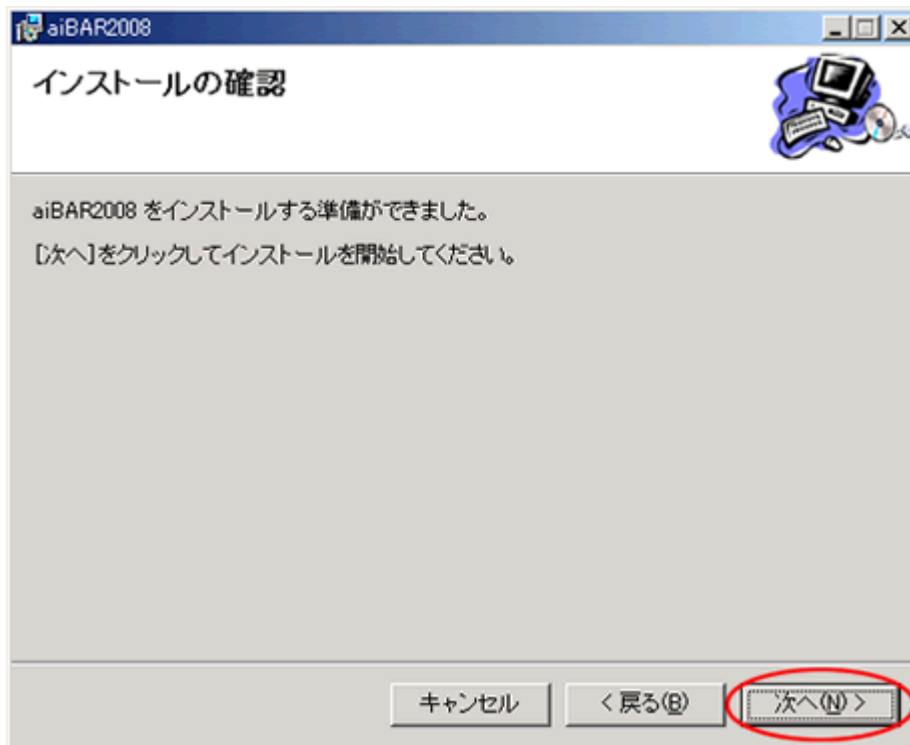
注意：「aiBAR2000」はMac には対応していません。

うーんうまくインストールまですすまない・・・

aiBAR2008の設定方法を簡単に載せておきますね。（付録へ）

では、aiBARの設定方法を簡単に





インストール完了後



上記のようなアイコンがデスクトップにできます。

A screenshot of the 'aiBAR2008' registration form. The form is titled 'aiBAR2008' and has tabs for 'ユーザー情報' (User Information), '住所' (Address), and 'コメント' (Comments). The 'ユーザー情報' tab is selected. The form contains various input fields and dropdown menus for personal information, including: '個人番号' (Personal Number), '氏名(漢字)' (Name in Kanji), '氏名(ひらがな)' (Name in Hiragana), '氏名(ローマ字)' (Name in Roman Letters), 'ハンドルネーム/ニックネーム' (Handle Name/Nickname), '性別' (Gender), '結婚' (Marriage Status), '生年月日' (Date of Birth), '職業' (Occupation), '住所番号' (Address Number), '電話番号' (Phone Number), 'FAX番号' (FAX Number), '携帯番号' (Mobile Number), 'EMailアドレス' (Email Address), '携帯アドレス' (Mobile Address), 'ID', and 'パスワード' (Password). There are also checkboxes for '表示する' (Show) and '表示名' (Display Name). At the bottom of the form, there are '登録' (Register) and 'キャンセル' (Cancel) buttons.

この画面で登録に必要な個人情報を入力し、このメールアドレスはもちろんはじめに作ったyahooアドレスにID、パスワードをこれから登録するものに使用するために作り、登録してください。

AiBAR起動するとこのような画面が出てきます。

Goを押すだけで自然に入力が出来ます。



aiBAR2008 を使う

1. aiBAR2008 で懸賞に応募アイコンをダブルクリックし、起動させると aiBAR2008 の画面が表示されます。
2. 登録が必要なウェブページで「Go」をクリックすると、自動で入力してくれます。

aiBAR2008 を起動させると、懸賞いんふお for aiBAR Users というウェブページが開く設定になっていますが、閉じてしまっても問題ありませんので閉じてください。

3) 「Getmoney」に登録しよう

準備はできましたか～？

それでは「Getmoney」へ行ってみましょう～。

↓↓↓ ここから無料登録すると、いきなりあなたへ

↓↓↓ 1000ポイントサービス！

(キャンペーンは期間によって変わりますが)

<http://dietnavi.com/?id=1765238>

会員登録をします。

フォームが現れると既に入力されていますね、あなたの情報が！

（「aiBAR2008」は立ちあがってますね）
そして「登録」ボタンを押すだけ！
完了です。

4) 「Getmoney」を活用しよう

1. 1週間に7通はくるポイント付メール

Getmoneyから不定期に届くメールを開くと10ポイント無料でもらえます。
週に1回のチェックで問題ありません。

Yahooメールには差出人を指定してフォルダを移動してくれます。

それをメールオプションから設定し Getmoneyから来るメールを貯めましよう。

貯めたメールを週に1回でも開封しクリックすればポイントゲット。
これだけで1ヶ月に300ポイントは貯まります。

2. 紹介システム

Getmoneyのすごいところはここです。

あなたが Getmoneyを紹介すればするほどポイントはたまります。

そして、これは内緒なのですが・・・

同じPCで（IPアドレスで）5人まで登録が出来ます

無料ゲームには

3. GetMoney! B I N G O!! ゲットマネービンゴ

毎日ビンゴの数字が開き1週間のうちにそろえばポイントゲット！

4. 毎日 1,000 円！ゲットのチャンス！

参加はワンクリックだけです。簡単に抽選に申し込めます。

これだけではなく。

5. ここで資料請求や登録を「aiBAR2008」を使って登録していきます。

そう、ここで登録が多いと

○高確率版！毎日1,000円！ゲットのチャンス！

○毎日アクセス！どっちが大きい？

ポイント又は現金ゲットに繋がるゲームにエントリーできます。

5. 不定期にくるアンケート

メールで連絡は来ますが、初回会員になった時にまず1回目のアンケートが来ます。

簡単なアンケートなのでポイントも楽々ゲット！

これだけでもすごいポイント数になるはずですよ。

それ以上は、あなたの工夫でよりお得なポイント案件を探して行ってください。

もちろん、買い物をするとき、**Getmoney**のサイトから買い物サイトに行けばポイントはつきます。

会社員の方なら、会社で使うものをネットで買ってポイントゲット...

主婦の方なら、日用品でポイントゲット...

引越しを控えた方は引越し無料見積りでポイントゲット...

などなど、日常でも数えきれない程使える局面は多種多様にあります。

日々上手に利用してお小遣いをゲットしましょう！

最後まで読んで頂き、ありがとうございました。

ポイントサイトの新情報など、お小遣いUP 情報を不定期ですが送りします。

<http://www.formlan.com/form2/overdoseroom/>

にご登録下さい。

私のブログもぜひ見てくださいね

<http://naiu.seesaa.net/?1235988567>

付録

「aiBAR2008」インストールまで

Internet ExplorerはInternet Explorer 6以降をお使いください。

<http://www.microsoft.com/downloads/search.aspxdisplaylang=ja&categoryid=6>からダウンロードできます。

配布しているexeファイルを実行すると、自動的に解凍され、インストールが始まります。

または配布しているファイルを解凍して、setup.exe を実行してください。

.NetFrameWork 再配布パッケージがないためにインストールが中断する場合は、

<http://www.vector.co.jp/soft/win95/util/se329687.html>

から「Microsoft .NET FrameWork 1.1 ランタイムパッケージ」をダウンロード、インストールしてから、aiBAR2008をインストールしなおしてください。